



<p>Cynllunio</p> 	<h2 style="text-align: center;"><u>Wythnos 8-9. Ein byd, ein cyfrifoldeb?</u></h2> <p style="text-align: center;">Helo, Dosbarth Llywelyn.</p> <p>Mae'r gwaith ar gyfer Wythnosau 8 a 9 ar Google Classroom. Unwaith eto, gallwch gwblhau'r gwaith yn Google Classroom yn syth. Os nad ydych wedi cwblhau popeth oedd yn Wythnos 6 -7, peidiwch a phoeni, mae e dal yna.</p> <p style="text-align: center;">Mae'r cyfarwyddiadau ar sut i gyrraedd 'Google Classroom' o dan y tabl yma.</p> <p>Cofiwch eich bod yn medru fy ebosto unrhywbryd- catrin.thomas@llangunnor.ysgolccc.cymru. Mwynhewch!!</p> <p style="text-align: center;">Hefyd, un neges bwysig, mae Speakr ar agor, mae croeso i chi ei ddefnyddio fel arfer: https://6692173.speakr.co.uk</p>
<p>leithoedd, Llythrennedd a Chyfathrebu Cymraeg</p>	<ol style="list-style-type: none"> 1. Tasg ymchwilio – Cynhyrchu bwydydd lleol. Wrth edrych ar gynhesu byd-eang a cheisio lleihau ein defnydd o awyrennau a mathau eraill o drafnidiaeth, mae yna bwyslais ar brynu bwyd sydd wedi cael ei gynhyrchu yn lleol. Defnyddiwch y we, cymdogion, papurau newyddion ayyb i ddarganfod un math o fwyd sydd yn cael ei gynhyrchu yn lleol. Esboniwch y broses o greu, marchnata a gwerthu'r bwyd yma. (Describe how a locally produced food is made. Give details regarding producing, advertising and selling the product) 2. Treiglo. Gweithgareddau ar y treigladd meddal. Mae'r rhain yn ein Dosbarth ar Hwb ac yn Google Classroom. (Mutation activities) 3. Yn ogystal, cofiwch y prosiect!
<p>leithoedd, Llythrennedd a Chyfathrebu English</p>	<ol style="list-style-type: none"> 1. Here is another section of the book 'Greta's Story'. Chapters 8 and 9. After reading the remaining chapters, complete the research task. Either find out about the history and winners of the Nobel Peace Prize or find out about Rosa Parks and her importance. https://www.j2e.com/ysgol-gynradd-llangynnwr/CatrinT/Chapters+8+and+9.pptx/ 2. Synonyms and antonyms. Complete the activity finding and matching synonyms and antonyms. This activity is in our Hwb Classroom and in our Google Classroom.
<p>Mathemateg a Rhifedd</p>	<ol style="list-style-type: none"> 1. Elw: Atebwch y cwestiynau ar arian ac elw. 2. Cwblhewch y gweithgareddau rhif sydd yn y pwerbwynt. 3. Ffracsiynau, degolion a chanrannau. <p>Mae'r taflenni yma yn ein Dosbarth Hwb ac yn ein Google Classroom. (These worksheets are in our HWB Class and in our Google Classroom.)</p>
<p>Gwyddoniaeth a Thechnoleg</p>	<ol style="list-style-type: none"> 1. Edrychwch ar y llun o dyrbin gwynt sydd ar dir Ysgol Y Traeth. Beth yw eich barn chi amdano?  (Study the image of the wind turbine. Answer the questions)
<p>Iechyd a Lles</p>	<ol style="list-style-type: none"> 1. Parhawch i ddilyn Joe Wicks ar YouTube yn gwneud ei ymarferion bob bore. Ceisiwch wneud y rhain o leiaf dair gwaith yr wythnos. (Follow Joe Wicks on his YouTube channel. Try and join in at least three times a week.) 2. Haiku poems. Can you write a Haiku poem or two based on your experience of Covid-19? 3. Diogelwch ar y we. Darllenwch y daflen ynglyn â sut i gadw'n ddiogel ar y we.
<p>Celfyddydau Mynegiannol</p>	<p>Mae'r arlunydd 'Banksy' yn aml yn cael ei gysylltu gyda ymgyrchwyr Newid Hinsawdd. Ceisiwch gopïo un o'i ddarnau enwog Gallwch ddefnyddio siarcol neu bensiliau. (The artist Banksy is often associated with those protesting against Climate Change, Find one of his famous pieces and try to copy it)</p>
<p>Dyniaethau</p>	<ol style="list-style-type: none"> 1. Edrychwch ar y tablau a'r graffiau sydd yn y ddogfen. Nodwch 5 ffaith am yr hyn sydd yn digwydd i lefel y môr. (Study the tables and graphs. Note 5 things you notice about the changes to sea levels). https://assets.publishing.service.gov.uk/government/uploads/system/uploads/attachment_data/file/209485/Sea_Level_summary_report_-_website.pdf

Defnyddio côd i ymuno â Dosbarth Google

1. Mewngofnodwch i'ch Hwb

Log on to Hwb



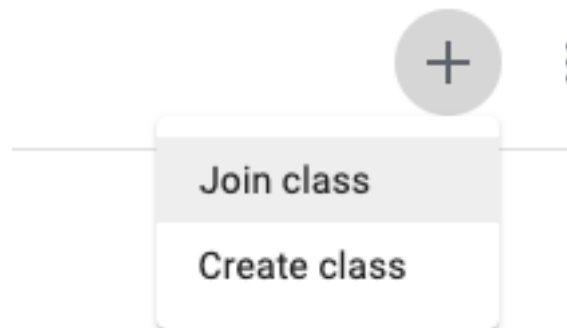
2. Cliciwch ar/ Click on- Google for Education _____

3. Defnyddiwch eich enw defnyddiwr hwb *****@hwbcymru.net lle mae'n gofyn am eich cyfeiriad e-bost a a chliciwch Next

When it asks for your email, use your Hwb email address - *****@hwbcymru.net then click Next

4. Cliciwch/ Click 'Continue'

5. Cliciwch/ Click 'I'M A STUDENT'



6. Cliciwch ar y/ Click on: + Join your first class _____

7. Teipwch y côd a gewch oddi wrth eich athro/athrawes lle mae'n gofyn am y Class Code

Type the class code given below.

8. Cliciwch Join a chlatsiwch bant. Click Join and away you go.



Cofiwch ar ôl gorffen darn o waith, gwasgwch y botwm 'Hand in'
Remember once you have completed a piece of work, press the 'Hand in' button.

E-bostiwch os oes problem!

